

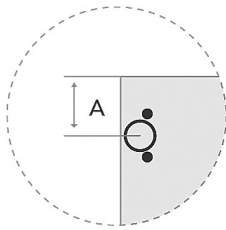


Hyvä Asiakkaamme,

Porausohje INTEGRA-ovimallille CC-Products Oy:n rungoissa

INTEGRA ovimallin porauksissa huomioitava vedinuran mitoitukset sekä vedinuran sijoitus ovissa. Poraukset poikkeavat joiltain osin normaaleihin oviprofiileihin verrattuna.

1. Oviporaukset



100/8 sivu

A = 100 mm
Saranointi = Sivu
Kiinnitys = Pika

100/8 yläsaranointi

A = 100 mm
Saranointi = Sivu
Kiinnitys = Pika

75/8 (1214 int.jääk)

A = 75 mm
Saranointi = Sivu
Kiinnitys = Pika

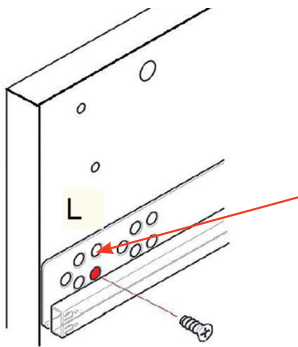
HUOM ! 55/8 sivusaranointia ei voi käyttää. Kaikki 278 mm ja pienemmällä korkeudella olevat ovet on laitettava yläsaranointuna.

2. Etusarjan korkeus 137 mm (TEN laatikolle)



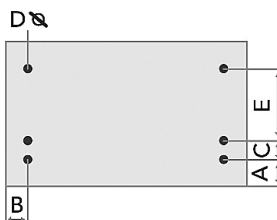
TEN matala 2 (Integra)

A = 61 mm
B = 29 mm
C = 32 mm
D = 10 mm



HUOM ! INTEGRA -vetimellä ovimalleissa olevat 137 mm korkea etusarja laatikon kisko, kiinnitettävä kiskon ylimmästä reikä rivistä

3. Etusarjan korkeus 278 mm & 350 mm (TEN laatikolla)



TEN korkea

A = 72 mm
B = 29 mm
C = 32 mm
D = 10 mm
E = 96 mm

TEN Aquario

A = 72 mm
B = 29 mm
C = 32 mm
D = 10 mm
E = 64 mm

Huom! Samat porausohjeet käytettävä LUNA vetimellä olevilla ovilla.

Ystävällisin terveisin

Carlo Casagrande & Co Oy